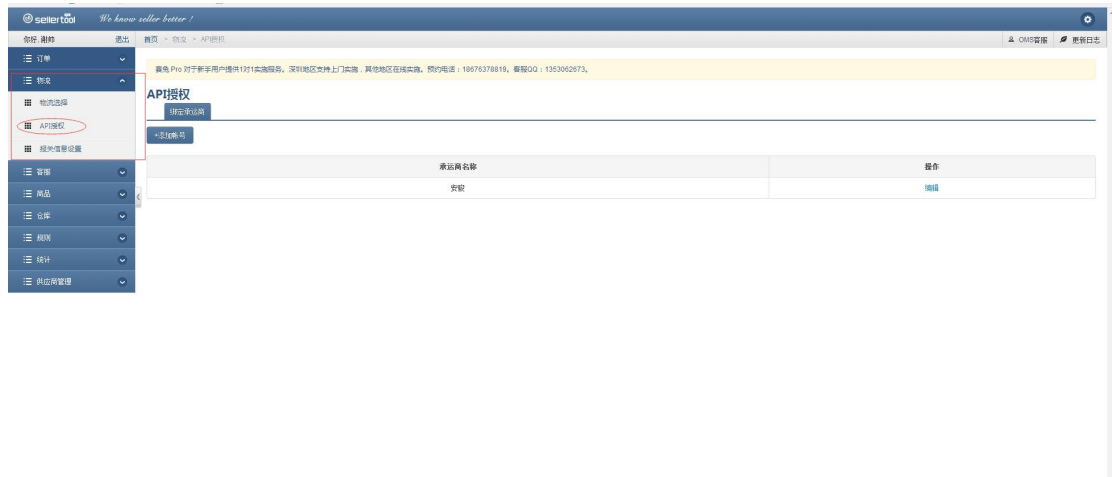
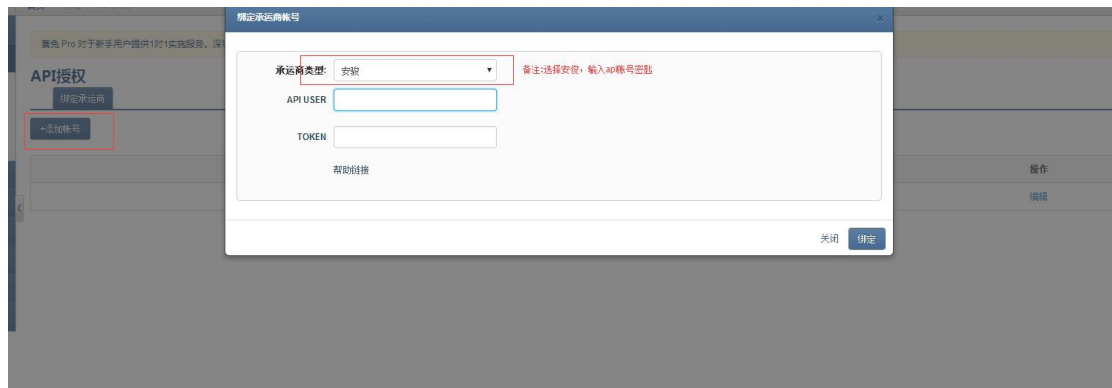


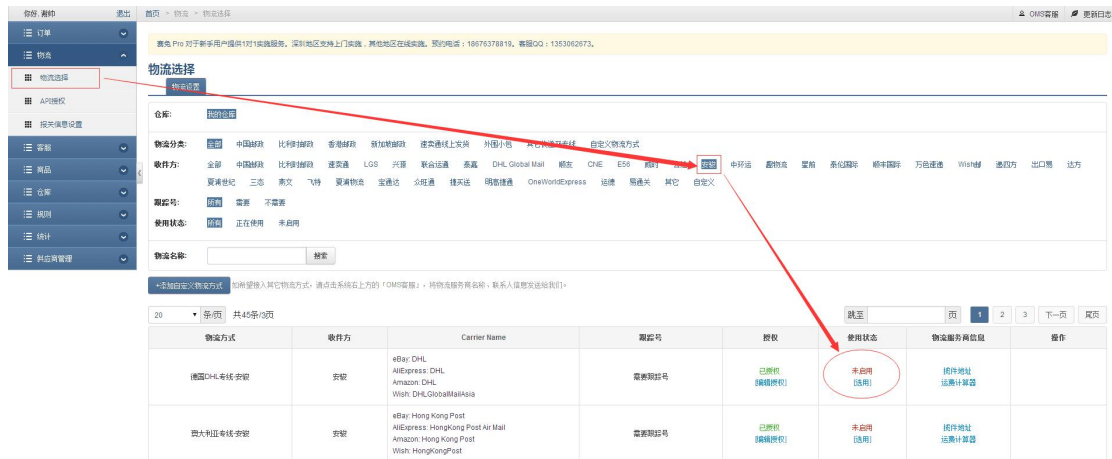
### 1.进入赛兔，左边菜单选择物流---->api 授权



### 2.点击添加账号---->承运商选择安骏（输入安骏 api 账号密码）----->绑定



### 3.左菜单物流选择---->收件方安骏----->使用状态（点击选用）启动



### E 系统 api 账号密码地址

- 菜单管理
- 邮政E系统
- 财务中心
- 奖励中心
- 其他功能
  - 追踪查询
  - 最新通告
- API对接
- 系统设置

目录索引

- 1 API帐号和密钥
- 2 获取渠道数字
- 3 申请挂号 (此功能关闭)
- 4 提交出货排报
- 5 获取PDF打印模板
- 6 查询订单号在我司对应的挂号
- 7 查询订单在我司的状态
- 8 查询包裹费用/重量信息

**1 API帐号和密钥**

您的APIUSER

您的TOKEN

**2 获取渠道数字 (渠道必须用渠道数字)**

参考范例:  
`http://aj.baillidaming.com/api4.asp?username=LP0&password=54ee7bd270f0f11db8e2da77b68a6fbd`

GET模式, 可以直接在网页打开